

ОТЧЕТ О ФИНАНСОВЫХ РЕЗУЛЬТАТАХ ДЕЯТЕЛЬНОСТИ

на 1 января 2018 г.

Главный распорядитель, распорядитель, получатель бюджетных средств,
главный администратор, администратор доходов бюджета,
главный администратор, администратор источников
финансирования дефицита бюджета

Наименование бюджета (публично-правового образования)

Периодичность:

Единица измерения:



Муниципальное казенное
общеобразовательное учреждение Ханты-
Мансийского района "Средняя
общеобразовательная школа с. Нялинское
имени Героя Советского Союза Вячеслава
Федоровича Чухарева"
Собственный бюджет Ханты-Мансийского
МР
годовая
руб

КОДЫ	
Форма по ОКУД	0503121
Дата	01.01.2018
ПБС	
по ОКПО	56081223
ИНН	8618004732
Глава по БК	
по ОКТМО	71829000
по ОКЕИ	383


Наименование показателя	Код строки	Код по КОСГУ	Бюджетная деятельность	Средства во временном распоряжении	Итого
1	2	3	4	5	6
Доходы (стр.020 + стр.030 + стр.040 + стр.050 + стр.060 + стр. 080 + стр.090 + стр.100 + стр.110)	010	100	693 070,71	0,00	693 070,71
<i>Доходы от оказания платных услуг (работ)</i>	040	130	631 623,71	X	631 623,71
<i>Безвозмездные поступления от бюджетов</i>	060	150	0,00	X	0,00
<i>Доходы от операций с активами</i>	090	170	-413,00	X	-413,00
- доходы от реализации активов	092	172	-902,52	X	-902,52
- чрезвычайные доходы от операций с активами	093	173	489,52	X	489,52
<i>Прочие доходы</i>	100	180	61 860,00	X	61 860,00
Расходы (стр.160 + стр.170 + стр. 190 + стр.210 + стр. 230 + стр. 240 стр. 260 + стр. 270 + стр. 280)	150	200	50 333 517,15	0,00	50 333 517,15
<i>Оплата труда и начисления на выплаты по оплате труда</i>	160	210	37 375 742,35	X	37 375 742,35
в том числе:					
- заработная плата	161	211	28 269 437,46	X	28 269 437,46
- прочие выплаты	162	212	986 259,38	X	986 259,38
- начисления на выплаты по оплате труда	163	213	8 120 045,51	X	8 120 045,51
<i>Приобретение работ, услуг</i>	170	220	5 311 517,75	X	5 311 517,75
в том числе:					
- услуги связи	171	221	94 409,65	X	94 409,65
- транспортные услуги	172	222	21 000,00	X	21 000,00
- коммунальные услуги	173	223	3 286 325,31	X	3 286 325,31
- работы, услуги по содержанию имущества	175	225	521 603,09	X	521 603,09
- прочие работы, услуги	176	226	1 388 179,70	X	1 388 179,70
<i>Обслуживание государственного (муниципального) долга</i>	190	230	0,00	X	0,00
<i>Безвозмездные перечисления организациям</i>	210	240	0,00	X	0,00

Наименование показателя	Код строки	Код по КОСГУ	Бюджетная деятельность	Средства во временном распоряжении	Итого
1	2	3	4	5	6
<i>Безвозмездные перечисления бюджетам</i>	230	250	0,00	X	0,00
<i>Социальное обеспечение</i>	240	260	277 017,05	X	277 017,05
- пособия по социальной помощи населению	242	262	277 017,05	X	277 017,05
<i>Расходы по операциям с активами</i>	260	270	5 962 593,73	X	5 962 593,73
в том числе:					
- амортизация основных средств и нематериальных активов	261	271	2 983 471,96	X	2 983 471,96
- расходование материальных запасов	262	272	2 979 021,77	X	2 979 021,77
- чрезвычайные расходы по операциям с активами	263	273	100,00	X	100,00
<i>Прочие расходы</i>	270	290	1 395 357,00	X	1 395 357,00
<i>Расходы будущих периодов</i>	280		11 289,27	X	11 289,27
<i>Чистый операционный результат (стр.291 - стр.292 + стр.303); (стр.310 + стр.380)</i>	290		-47 568 435,83	0,00	-47 568 435,83
Операционный результат до налогообложения (стр.010 - стр.150)	291		-49 640 446,44	0,00	-49 640 446,44
Резервы предстоящих расходов	303		2 072 010,61	0,00	2 072 010,61
<i>Операции с нефинансовыми активами (стр.320 + стр.330 + стр.350 + стр.360 + стр.370)</i>	310		-1 761 873,50	0,00	-1 761 873,50
<i>Чистое поступление основных средств</i>	320		-2 157 309,85	0,00	-2 157 309,85
в том числе:					
- увеличение стоимости основных средств	321	310	1 254 716,27	0,00	1 254 716,27
- уменьшение стоимости основных средств	322	410	3 412 026,12	0,00	3 412 026,12
<i>Чистое поступление нематериальных активов</i>	330		0,00	0,00	0,00
<i>Чистое поступление непроизведенных активов</i>	350		0,00	0,00	0,00
<i>Чистое поступление материальных запасов</i>	360		395 436,35	0,00	395 436,35
в том числе:					
- увеличение стоимости материальных запасов	361	340	3 374 458,12	0,00	3 374 458,12
- уменьшение стоимости материальных запасов	362	440	2 979 021,77	0,00	2 979 021,77
<i>Чистое изменение затрат на изготовление готовой продукции, выполнение работ, услуг</i>	370		0,00	0,00	0,00
<i>Операции с финансовыми активами и обязательствами (стр.390 - стр. 510)</i>	380		-45 806 562,33	0,00	-45 806 562,33
<i>Операции с финансовыми активами (стр.410 + стр.420 + стр.440 +стр.460 + стр.470 + стр.480)</i>	390		-45 996 891,57	0,00	-45 996 891,57
<i>Чистое поступление средств на счета бюджетов</i>	410		-46 042 067,09	0,00	-46 042 067,09
в том числе:					
- поступление на счета бюджетов	411	510	124 972,93	0,00	124 972,93
- выбытия со счетов бюджетов	412	610	46 167 040,02	0,00	46 167 040,02
<i>Чистое поступление ценных бумаг, кроме акций</i>	420		0,00	0,00	0,00
<i>Чистое поступление акций и иных форм участия в капитале</i>	440		0,00	0,00	0,00
<i>Чистое предоставление бюджетных кредитов</i>	460		0,00	0,00	0,00
<i>Чистое поступление иных финансовых активов</i>	470		0,00	0,00	0,00

Наименование показателя	Код строки	Код по КОСГУ	Бюджетная деятельность	Средства во временном распоряжении	Итого
1	2	3	4	5	6
Чистое увеличение прочей дебиторской задолженности (кроме бюджетных кредитов)	480		45 175,52	0,00	45 175,52
в том числе:					
- увеличение прочей дебиторской задолженности	481	560	2 527 028,31	0,00	2 527 028,31
- уменьшение прочей дебиторской задолженности	482	660	2 481 852,79	0,00	2 481 852,79
Операции с обязательствами (стр.520 + стр.530 + стр.540)	510		-190 329,24	0,00	-190 329,24
Чистое увеличение задолженности по внутреннему государственному (муниципальному) долгу	520		0,00	0,00	0,00
Чистое увеличение задолженности по внешнему государственному долгу	530		0,00	0,00	0,00
Чистое увеличение прочей кредиторской задолженности	540		-190 329,24	0,00	-190 329,24
в том числе:					
- увеличение прочей кредиторской задолженности	541	730	51 227 004,54	0,00	51 227 004,54
- уменьшение прочей кредиторской задолженности	542	830	51 417 333,78	0,00	51 417 333,78

Директор  (подпись) Е. Т. Зеленская (расшифровка подписи) Заместитель директора, главный бухгалтер  (подпись) Т.М. Абашина (расшифровка подписи)

Централизованная бухгалтерия _____ (наименование, ОГРН, ИНН, КПП, местонахождение)

Руководитель (уполномоченное лицо) _____ (должность) Директор (должность)  (подпись) Т.М. Абашина (расшифровка подписи)

Исполнитель _____ (должность) _____ (подпись) _____ (расшифровка подписи) _____ (телефон, e-mail)

20 марта 2018 г.

